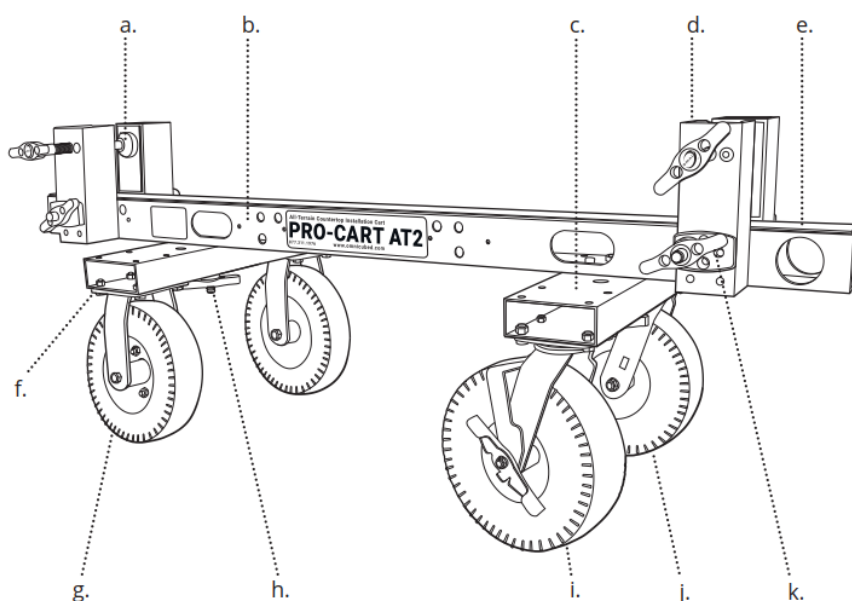
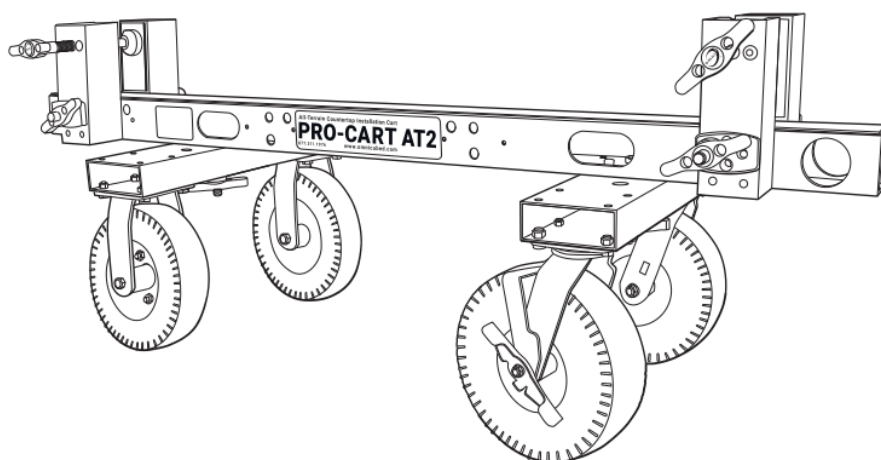


# NÁVOD NA POUŽITÍ A MONTÁŽ

## Transportní vozík PRO-CART AT2

Výrobce: Omni Cubed (U.S.A.)



- a. Svorky na upnutí desky
- b. Hlavní nosník
- c. Nosník koleček
- d. Skládací nosník
- e. Ochranná guma
- f. Úchyt koleček
- g. Pevné kolečko
- h. Sada pro složení/posun koleček
- i. Otočné kolečko s brzdou
- j. Otočné kolečko
- k. Svorka pro složení nosníku

## BEZPEČNOST

Nedodržování bezpečnostních pokynů a instrukcí může způsobit škodu nebo zranění.

### **Upozornění**

Nepřekračujte maximální nosnost vozíku: 450 kg.

Nejezděte na vozíku.

Nikdy nenechávejte vozík s nákladem bez dozoru.

### **Pozor!**

Neutahujte příliš svorky, můžete poškodit převážený materiál nebo vozík. Při utahování svorek dotáhněte svorku prstem a pak rukou dotáhněte o 1,5 až 2 otočky.

## ÚDRŽBA

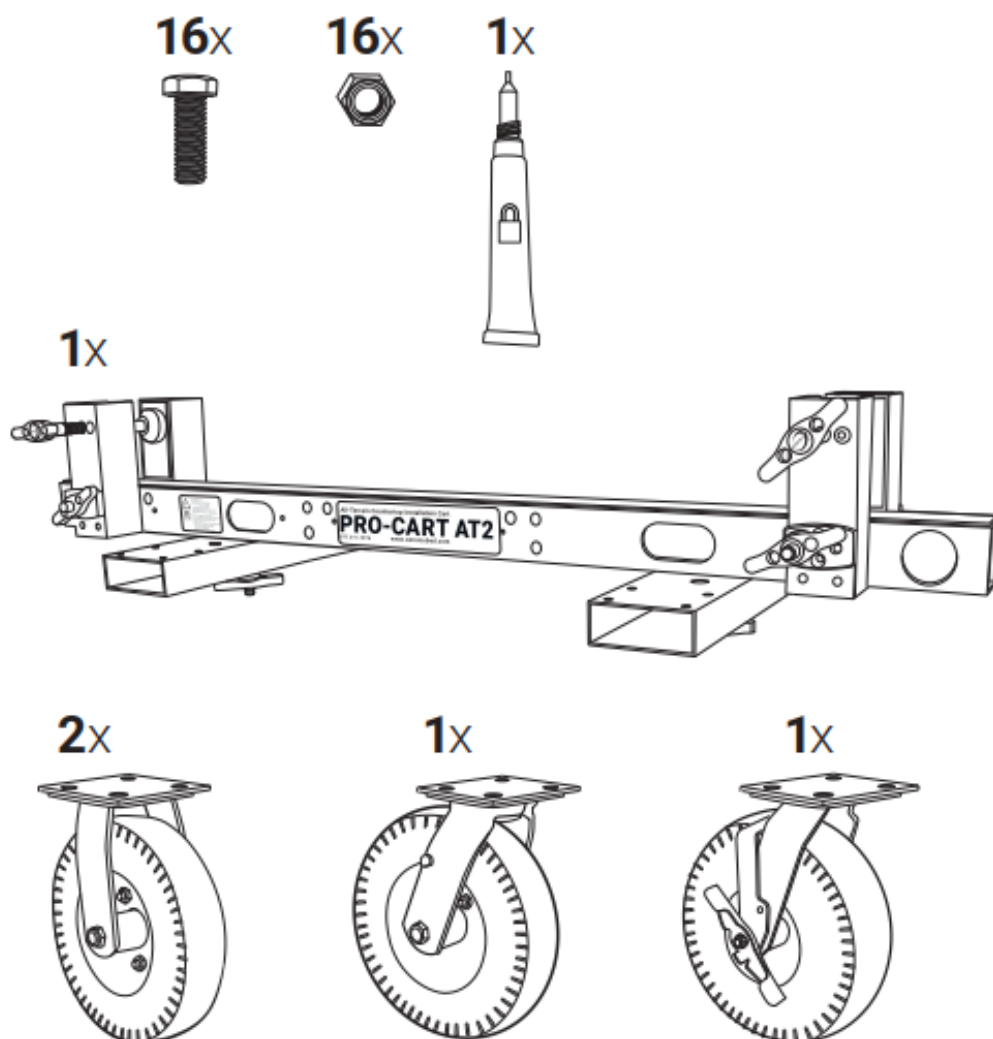
Pravidelně kontrolujte výrobek, zda nejsou jednotlivé části opotřebené.

Zajistěte, aby všechny šrouby, matice a šrouby byly dostatečně utaženy/zajištěny.

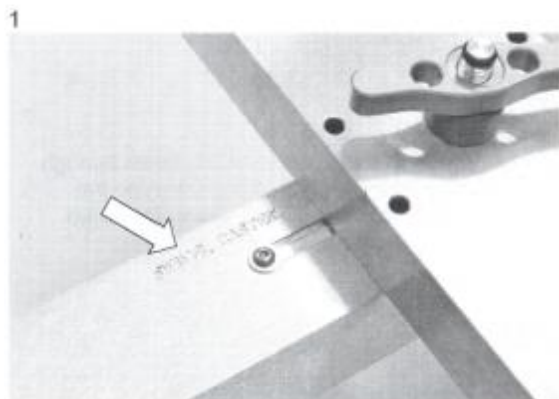
Zajistěte, aby všechny šrouby, matice a šrouby byly bezpečně upevněny.

Všechny součásti se závitem a pohyblivé díly pravidelně čistěte a mazejte. Pro závitové komponenty se doporučuje bílé lithiové mazivo.

Ložiska s uzavřenými koly nevyžadují mazání.




## MONTÁŽ



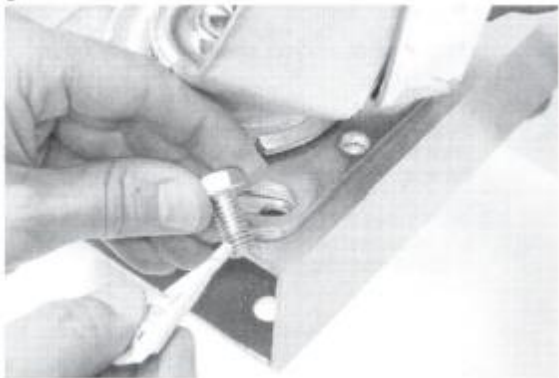
Na profilech shora najdete vyryté značky, které vyznačují správné umístění pevných (RIGID CASTER) a otočných koleček (SWIVEL CASTER) vozíku.

2



Umístěte správně uchycení kola na profil vozíku (obrázek ukazuje otočné kolečko u předešlého modelu)

3




Naneste na fixační šroub malé množství zajišťovače závitů se střední pevností (například Loctite 2400).

Použití zajišťovače závitů je důležité z hlediska zabránění uvolnění šroubů díky vibracím při transportu.


<http://www.loctite.cz/Loctite-6700.htm?nodeid=8802629517313>

4



Nasadte šrouby do děr a dotáhněte šrouby matkou z vnitřní strany profilu rukou.

5



Dotáhněte všechny šrouby pomocí dvou klíčů 9/16“.

Celé opakujte pro všechna kola.

6




Vzhled smontovaného vozíku.

Používejte prosím manipulační techniku citlivě a se zdravým rozumem. Vždy přenášejte materiál se správnými zdvihacími zařízeními a technikou. Pokud se Vám zdá, že kleště neseďí pevně nebo kloužou, okamžitě položte přenášený materiál.

*Firma Omni Cubed (ani jejich distributoři) nenesou žádnou odpovědnost za případné škody, ani za případnou fyzickou nebo psychickou újmu.*

## POUŽITÍ

7




Svorky pro uchycení materiálu lze sklopit dolů snadnější vykládku/nakládku desek.

Ujistěte se, že je spodní dotahovací klička dotažená, než uchycujete materiál do vozíku.

Horní svorka pro fixaci materiálu by se měla dotahovat až po nasazení desky; prstem utáhnout; pak 1,5-2 x otočení a pevně dotáhnout svorku; U větších kusů je potřeba dotahovat svorky pevněji.

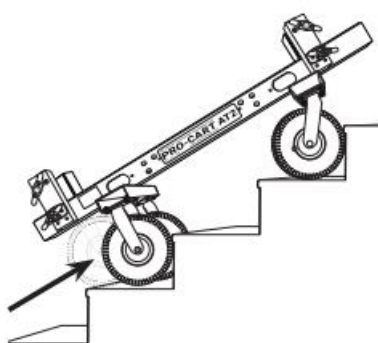
8



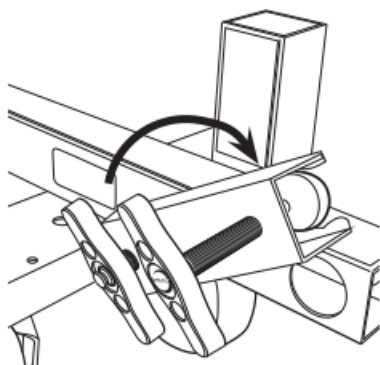


Příčné konstrukce s kolečky lze podélně nastavit podle rozteče schodů.

Na schodech vždy mějte pevná kolečka na spodním schodu a otočná nahoře (jak vyobrazeno na obrázku).



Prázdný vozík dejte na schody a následně doražte spodní kolečka k hraně schodu a dotáhněte svorku pro posun nosíku kolečka.



Pro nakládku je možné sklopit svorky vozíku



Ujistěte se, že jsou všechny klíčky dotažené před nakládkou materiálu.

Vždy dbejte zvýšené opatrnosti!



Vozík lze sklopit do „podélné roviny“ pro snadnější transport a skladování vozíku.

## ZÁKAZNICKÝ SERVIS

Rádi Vám pomůžeme, poradíme, nabídneme náhradní díly apod. Ve všech případech nás kontaktujte na:

T: +420 312 690 385

M: +420 777 762 086

Email: [info@boudacommercio.cz](mailto:info@boudacommercio.cz)

## ZÁRUKA

Omni Cubed poskytuje záruku původnímu vlastníkovému produktu po dobu jednoho roku od data nákupu. Tato záruka se vztahuje na vady vzniklé při výrobě a na vady, které se projeví při běžném používání. Tato záruka se nevztahuje na nesprávné použití a na běžné opotřebení součástí. Obráťte se na zákaznický servis Omni Cubed nebo prodejce.

## ODPOVĚDNOST

Omnicubed, autorizovaní distributoři, ředitelé, ředitelé, zástupci, zaměstnanci nebo výrobci nenesou žádnou odpovědnost za jakékoli přímé, nepřímé, represivní, náhodné nebo zvláštní následné škody na majetku nebo životě, ať už vzniknou nebo jsou s nimi spojeny, nebo za zneužití našich výrobků.